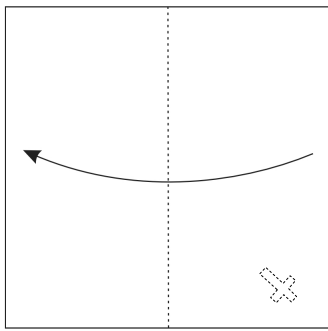


Wie Nikolaus Bischof wurde

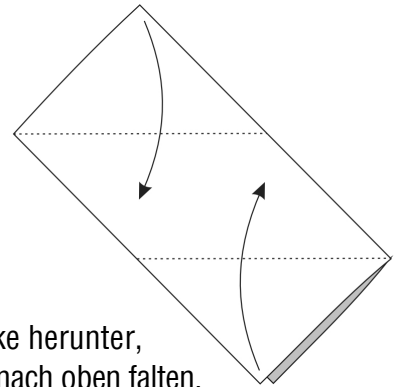


Der Bischof von Myra war schon sehr alt. Er wusste, dass er nicht mehr lange Bischof sein konnte und so suchte er einen Nachfolger für sein Amt. Lange überlegte er, wer nach ihm Bischof werden sollte und er betete und fragte Gott um Hilfe. In der Nacht hatte er einen Traum. Er träumte von Gott, der zu ihm sagte: „Der Mensch, den du morgen früh als erstes siehst, der soll neuer Bischof von Myra werden.“ Als der alte Bischof am nächsten Morgen in der Kirche war, kam Nikolaus herein, um zu beten. Der Bischof ging auf Nikolaus zu und erzählte ihm von seinem Traum und vom Willen Gottes. So wurde Nikolaus Bischof von Myra und die Menschen freuten sich, denn alle wussten, dass Nikolaus ein guter, fürsorgender Hirte für die Menschen sein würde.


Bischofsmütze / Mitra (Faltanleitung)



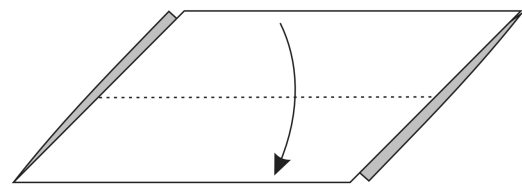
1. Quadratisches Papier in der Mitte falten.
Bei Verwendung der kopierten Vorlage: Kreuz soll rechts unten in der Ecke - auf der Rückseite - platziert sein, dann falten.



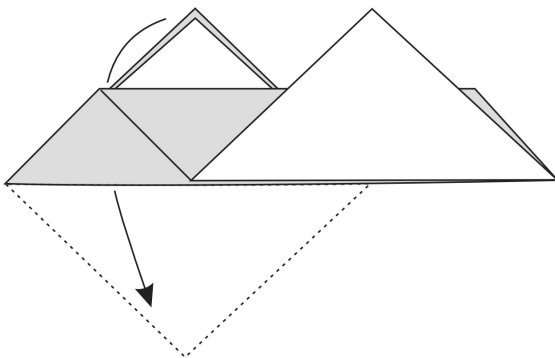
2. Obere Ecke herunter, untere Ecke nach oben falten.



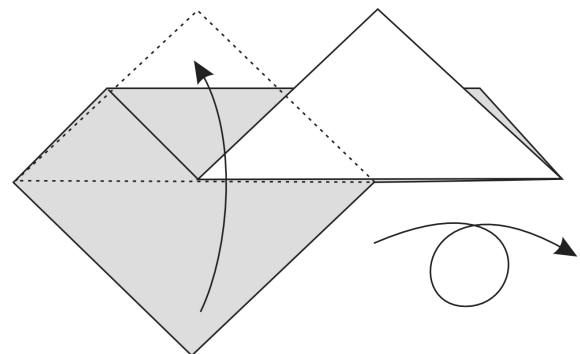
3. Das Ganze umdrehen.



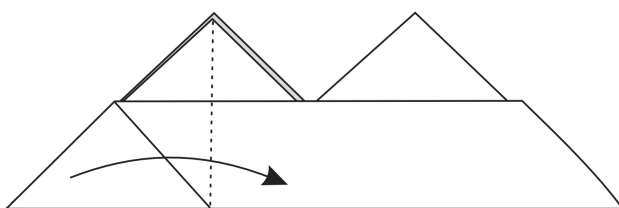
4. In der Mitte falten, die obere Hälfte wird herunter gefaltet, das rechte hintere Dreieck geht mit nach oben, die Spitze wird sichtbar.



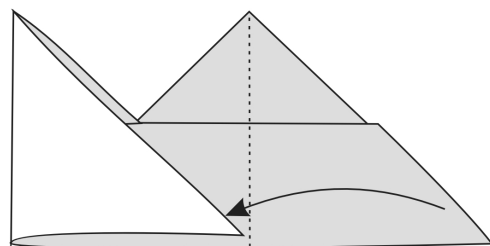
5. Das linke Dreieck wird hinten herunter und ...



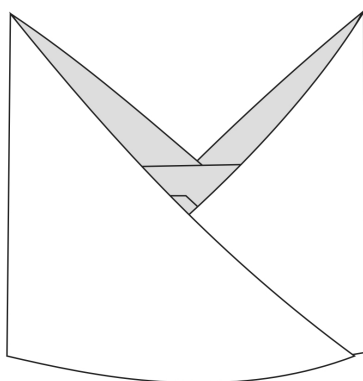
6. ... vorne nach oben umgefaltet, dann das Ganze noch einmal wenden.



7. Das linke Dreieck wird halbiert und zur Mitte gebogen.



8. Abschließend wird auch das rechte Dreieck zur Mitte geschlagen und in die untere Falte des linken hinein geschoben.



9. Den unteren Rand nun etwas oval ausformen und ... fertig.